

David Schmidt

Fondator / CEO LifeWave

Tehnologia LifeWave a fost inventată de omul de știință american David Schmidt în timpul cercetării pe care o făcea pentru armata Statelor Unite. Proiectul la care lucra avea ca scop inventarea unei noi tehnologii care să crească nivelul de energie și să scadă durerea fără folosirea chimicalelor, stimulenților sau medicamentelor, într-o manieră complet sigură. După ani de cercetare, David Schmidt a dezvoltat primul prototip din lume numit "LifeWave Energy Enhancer".

Acesta a reprezentat o combinație inovatoare între acupunctura tradițională chinezească și ultimele descoperiri din domeniul fototerapiei.

Prototipul seamănă cu un mic electrod care nu necesită o sursă externă de putere pentru că este activat de căldura corporală. Imediat după aplicarea pe piele, acesta trimite un semnal prin care celulele sunt activate să își regenereze potențialul și să crească nivelul de energie produsă în ele.

Energy Enhancer reflectă anumite lungimi de undă de lumină ce stimulează puncte specifice de pe piele, semnalând producția de energie în celule. Aceștia activează metabolismul grăsimilor la nivelul mitocondriilor musculare.

Oamenii de știință din întreaga lume caută soluții pentru ca oamenii să trăiască mai mult, pentru a rămâne tineri sau pentru încetinirea procesului de îmbătrânire, dar, cel mai important, pentru a ne optimiza funcțiile întregului organism. Practic acești plasturi fototerapeutici lucrează cu propriile resurse ale corpului, folosind propria noastră energie.

Nici David Schmidt nu face excepție, deoarece, ca om de știință și cercetător american care are peste 100 de brevete a fost interesat în special de știința regenerativă mai bine de 20 de ani. În căutarea soluțiilor de întinerire, a continuat cercetările legate de peptida de cupru care se găsește în plasma umană și hrănește măduva spinală, osul și trimite semnale celulelor stem, activându-le, luând naștere în acest fel primul platură din lume care are capacitatea de a activa celulele stem proprii, pe care l-a denumit X39.



Informațiile furnizate prin acest catalog și prin distribuitorii independenți LifeWave nu sunt oferite ca sfaturi medicale și nu trebuie considerate sfaturi medicale. Nimic din conținutul acestui catalog nu este destinat utilizării pentru diagnostic sau tratării medicale și nu trebuie să înlocuiască o colaborare individuală cu un specialist. Solicitați întotdeauna sfatul unui medic sau al unui alt profesionist calificat în domeniul sănătății cu privire la orice afecțiune sau tratament care ține de sănătatea dvs. fizică și mentală.



Tehnologie dovedită și susținută de atleți de performanță și sportivi olimpici

Primul studiu independent pentru prototipul “Energy Enhancer” a arătat un procent de peste 22% creștere a energiei din arderea grăsimilor și o creștere a anduranței de 25%, un rezultat remarcabil având în vedere că nimic chimic nu intră în corp în timpul utilizării.

Această informație s-a răspândit foarte repede în lumea sportivilor de performanță care au început să folosească produsul și odată cu asta să își bată recordurile de o viață (pentru prima dată, platurii Energy Enhancer au fost folosiți în Olimpiada din 2004 de către echipa de înot Stanford University, unde 6 din 8 atleți și-au depășit recordurile de o viață).


De-a lungul timpului, sportivi ca David Beckham, Ronnie Coleman și câștigători ai aurului olimpic în toate planurile competiționale au fost surprinși folosind platurii ca un mod sigur și natural de a-și ridica nivelul de energie, de a scădea timpul de recuperare și a obține un avantaj competițional. Platurii sunt testați anti-doping.

La scurt timp după inventarea platurii Energy Enhancer, David a început să lucreze la un alt produs care avea ca scop reducerea durerii și inflamației. Așa a luat naștere IceWave, un produs folosit de către fizioterapeuți, kinezoterapeuți, kinesiologi, profesioniști și oameni de rând din întreaga lume ca o metodă eficientă de eliberare a durerii de spate, umeri, genunchi, cap, coloană. Astăzi, aceeași tehnologie este folosită și pentru activarea naturală a celulelor stem cu rezultate incredibile și rapide.



David Beckham





Cum funcționează tehnologia LifeWave?

Suntem obișnuiți să credem că pentru a ne îmbunătăți starea de sănătate trebuie să introducem ceva în corpul nostru - să înghițim o pastilă sau să luăm un medicament. Cu toate acestea, corpul nostru este cea mai dotată farmacie și laborator chimic din lume. Suntem echipați cu tot ce ne trebuie pentru a ne îmbunătăți starea de sănătate sau pentru a ne ridica nivelul de energie din interior, folosind resursele proprii.

Publicul și chiar profesioniștii adesea înțeleg greșit, ignoră și chiar ridiculizează tehnologiile radical diferite și produsele comerciale noi atunci când par să se abată prea mult de la abordările convenționale.

Pentru ca piața să accepte și să îmbrățișeze un produs diferit radical ca și modalitate de acțiune, publicul și specialiștii în sănătate trebuie să înțeleagă avantajele unice ale unui produs și cum diferă de alte produse de pe piață.

Natura unică a plasturilor LifeWave

Plasturii LifeWave sunt diferiți de orice altă tehnologie vândută în prezent. În timp ce alți plasturi plasați pe piele furnizează substanțe organismului, plasturii LifeWave sunt non-transdermici.

Plasturii LifeWave nu introduc substanțe în organism. În schimb, substanțele biologice naturale conținute în plasturi sunt utilizate pentru a crea biosemnale specifice care modulează câmpul bio-electric natural al corpului, pentru a îmbunătăți anumite reacții

biologice specifice care au deja loc în mod natural. Stimularea corpului cu câmpuri electrice sau magnetice este o practică bine cunoscută și acceptată în medicină.

Majoritatea oamenilor sunt conștienți de faptul că energia electrică sau magnetică la diferite frecvențe poate fi generată și aplicată corpului cu dispozitive electronice care sunt externe corpului. Aplicarea energiei electrice subcelulare se numește stimulare electrică, respectiv stimulare magnetică. Tehnologia LifeWave utilizează, de asemenea, stimulare bioelectrică, dar, cu toate acestea, stimularea se datorează producției de frecvențe electrice specifice de către câmpul magnetic natural al corpului din materialele prezente în plasturi.

În esență, ceea ce a făcut David Schmidt, inventatorul plasturilor LifeWave, a fost să folosească caracteristicile electrice și magnetice ale corpului ca un radio celular pentru a transmite semnale bioelectrice foarte slabe din plasturii săi în corp pentru a spori producția de energie, pentru a crește sinteza naturală de antioxidanți, pentru a activa propriile celule stem, etc.

Plasturii LifeWave sunt capabili să influențeze reacțiile chimice din organism, cum ar fi transformarea grăsimilor în energie, fără a insera substanțe chimice în organism. În loc să introducă substanțe chimice în corp, acești plasturi au fost concepuți pentru a transmite semnale bioelectrice specifice în corp.

Atunci când plasurele interacționează cu câmpul magnetic al corpului, substanțele naturale din plasturii LifeWave acționează ca un emițător al unui set specific de frecvențe electrice.

Acționează ca mici oglinzi care reflectă biofotonii eliberați în mod constant de celule. Această energie reflectată într-o formă concentrată activează și mobilizează resursele interne ale organismului nostru, regenerarea și detoxifierea corpului din prima secundă. Aceste nano-cristale sunt calibrate pe anumite lungimi de undă ale luminii, diferite la fiecare platură în funcție de ceea ce este nevoie să activeze, astfel că plasturii sunt diferiți și acționează specific pe o plajă largă de provocări de sănătate.

Singura întrebare este: Cum funcționează acest proces?


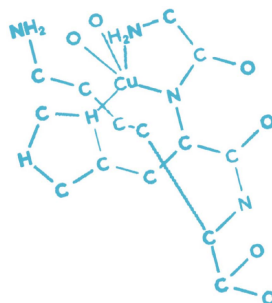
De sute de ani știm că unde de lumină specifice pot avea beneficii uimitoare asupra corpului uman. De exemplu, atunci când ne expunem luminii solare, o anumită frecvență de lumină va stimula corpul să producă Vitamina D. Acesta este un proces complet natural care nu necesită ingestia vreunui medicament.

David Schmidt a început să studieze acest fenomen pentru a determina ce unde de lumină activează producția de celule stem prin intermediul peptidelor GHK-CU și AHK-CU, de Glutation, Carnosină, Melatonină (trei antioxidanți foarte importanți pentru sănătatea noastră generală), pentru activitățile sportive, regenerarea celulară și a sistemului imunitar.

Tehnologia LifeWave folosește aceste cunoștințe într-un mod similar pentru a stimula diferite puncte de energie în corp, care în medicina chinezească tradițională sunt numite puncte de acupunctură sau meridiane. Stimulând canale de energie specifice din corp, circulația energetică este îmbunătățită odată cu întreg sistemul de comunicare din organismul nostru.

Această tehnologie asistă și susține organismul uman pentru a-și folosi întregul potențial de regenerare și folosind resurse proprii ale corpului nostru.

Plasturii LifeWave funcționează prin reflecția unor anumite frecvențe de lumină infraroșii înapoi în corp, care permit restaurarea producției corespunzătoare a glutatationului (master antioxidant), carnosinei (proteina longevității), melatoninei (hormon al somnului) sau pentru activarea naturală a celulelor stem prin ridicarea nivelului peptidei GHK-CU și AHK-CU. Plasturii nu emit semnale de la sine. Sunt creați specific să reflecte pasiv înapoi în corp o porțiune a frecvențelor de lumină la care sunt expuși când sunt plasați pe corp aducând astfel fototerapia din laboratoare și clinici mai aproape de cei care au nevoie.



Ce înseamnă fototerapia modernă cu plasturi?

Fototerapia este știința care studiază impactul luminii asupra corpului uman prin expunerea la lumina zilei sau a undelor de lumină specifice generate de lasere, diode, lămpi fluorescente etc. (de exemplu, atunci când ne expunem la soare, corpul nostru inițiază o reacție chimică și produce Vitamina D sau melanină pentru a ne proteja de razele ultraviolete).

Acest gen de terapie se găsește frecvent în clinici, cabinete de înfrumusețare, în cabinetele medicilor sau ale terapeuților și se folosește cu succes pentru tratarea afecțiunilor pielii (psoriasis, ameliorarea durerii, vindecarea rănilor, depresiei, stimularea creșterii părului, liftinguri faciale, etc.). Această idee nu este nouă. În urmă cu 200 de ani, în Grecia Antică exista un centru folosit pentru studierea efectelor cauzate de lumină asupra sănătății umane. Chiar și egiptenii antici au folosit lumina solară focalizată prin sticla colorată pentru a îmbunătăți sănătatea, au înțeles acest concept. Imaginați-vă cum ar fi viața și sănătatea noastră dacă am putea folosi fototerapia oriunde, oricând, la costuri reduse pentru a avea rezultate specifice în funcție de nevoile noastre individuale de sănătate!

Corpul uman emite căldură sub formă de lumină infraroșie.

Acești plasturi sunt realizați în așa fel încât să capteze această energie când sunt plasați pe corp. Acest proces are ca efect reflectarea în corp a unor lungimi de undă de lumină care stimulează puncte specifice de pe piele și semnalează corpului să producă anumite beneficii, unice fiecărui tip de platură LifeWave.

Ceea ce a făcut LifeWave prin inventarea și patentarea acestor plasturi a fost ca în locul unei surse active de lumină ca o lampă sau un laser să fie posibilă utilizarea unui platură care reflectă anumite unde de lumină pentru a aduce astfel fototerapia din laboratoare și clinici mai aproape de cei care au nevoie.

Stimulând pielea cu platurii fototerapeutice putem obține astăzi inclusiv activarea naturală a propriilor celule stem, accelerarea procesului de recuperare al organismului, folosind astfel **puterea luminii oricând**.

Proprietățile funcționale și structurale ale platurilor Lifewave

Rezultă din materialele selectate și tehnicile de construcție utilizate la fabricarea platurilor.

Platurii non-transdermici LifeWave sunt fabricați din materiale organice (recunoscute ca sigure de FDA) care sunt sigilate în interiorul unei carcase de polimer (aceste materiale organice au fost alese deoarece au proprietăți atât optice (chirale) cât și conductoare electric).

Materialele organice naturale prezente în plasturi sunt procesate prin tehnici de fabricație brevetate, astfel încât să se poată autoasambla în structuri cristaline de dimensiunea unei molecule care sunt antene reflectorizante foarte mici. Este bine recunoscut în literatura științifică că materialele organice sunt capabile să se auto-asambleze în forme ordonate mai complexe atunci când este asigurat un mediu favorabil (Zhang, 2002; Sarikaya și colab., 2003). Cristalele nanomoleculare mici sunt formate printr-un proces fizic numit auto-asamblare pe bază de soluție.

Procesele de auto-asamblare pe bază de soluție pot avea loc la temperatura camerei și pot folosi materiale organice în medii chimice benigne, în comparație cu procesele utilizate în industria metalelor și a altor industrii. LifeWave utilizează o metodă de auto-asamblare bazată pe soluții, care implică relativ puțini pași de fabricație și permite producerea unui volum mare, la costuri reduse. Rezultatul final este un plastru non-transdermic care are aplicații termice.

Designul structural al plasturilor LifeWave este cel care creează proprietățile termice funcționale ale acestora. O soluție de materiale organice optic active, conductoare de electricitate este plasată între două învelișuri impermeabile din plastic medical pentru a crea dispozitivul medical numit plastru LifeWave. Moleculele organice din plasturi sunt structuri mici la scară nanometrică care servesc drept antene moleculare pasive. Plasturii LifeWave sunt dispozitive medicale pasive, deoarece sunt activate prin interacțiunea structurilor moleculare din interiorul plasturilor cu emisiile electromagnetice naturale incidente ale corpului.

Plasturii LifeWave nu generează energie pe cont propriu.

Datorită metodei de construcție, plasturii LifeWave vor capta energia infraroșie atunci când antenele moleculare conținute în plasturi fototerapeutici LifeWave sunt expuse la câmpul infraroșu cu spectru larg al corpului și reflectă doar pasiv semnale specifice înapoi în corpul benzii înguste. Aceste semnale infraroșii pasive specifice provoacă atât schimbări termice locale la nivelul pielii, cât și schimbări termice mai ample prin activarea contracției controlate a sistemului nervos autonom și relaxarea vaselor de sânge.

Simplu, eficient, testat clinic în peste 80 de studii susținute de experți medicali din întreaga lume.



PLASTURI DE ZI

- X39 • X49
- Sp6 Complete
- Energy Enhancer
- Glutation • Aeon
- IceWave

PLASTURI DE NOAPTE

- Alavida
- Silent Night
- Carnosina
- Nirvana

Informații generale despre plasturi

- Sunt non-transdermici, nu introduc substanțe în corp;
- Sunt impermeabili și hipo-alergenici;
- Plasturii pot fi purtați minim 12 ore/maxim 24 ore același plastru;
- Se pot utiliza în timpul consumului obișnuit de alimente sau băuturi (ceai, cafea, carbogazoase, alcoolice);
- Nu interferează cu alte tratamente sau alte forme de terapie;
- Plasturii pot fi aplicați și în perioada menstruației;
- Depozitarea nu se face lângă surse de căldură, nu se depozitează la soare sau în frigider și nici în apropierea articolelor care emit unde electromagnetice (telefon mobil, televizor, cuptor cu microunde, lampă cu ultraviolete, etc.);
- Nu provoacă dependență sau efecte adverse;
- Consumați mai multă apă atunci când utilizați plasturii, aceștia având efect de detox;
- Sunt testați anti-drog.

Proprietăți

- Activează celulele stem proprii;
- Cresc nivelul de antioxidanți și peptide;
- Combat oboseala, stresul, durerea și inflamația;
- Pot ajuta în restabilirea greutății corporale normale;
- Îmbunătățesc funcțiile organelor interne și rezistența împotriva bolilor;
- Cresc tonusul și starea de bine;
- Îmbunătățesc performanța fizică și sportivă;
- Încetinesc procesul de îmbătrânire, întineresc pielea;
- Reglează circulația energetică pe meridiane.

Toate acestea se realizează în mod natural, ușor de aplicat, fără efecte secundare și dovedit clinic.

Plasturii X49

Performanța reimaginată

Imaginați-vă făcând lucrurile pe care le îndrăgiți mai mult timp, cu mai multă energie, putere și cu rezultate mai bune! Aceasta este performanța reimaginată.

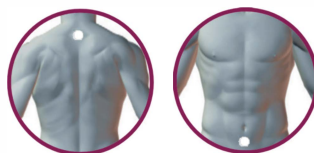
X49 deschide noi porți pentru potențialul corpului tău:

- Promovează performanța, forța și rezistența.
- Susține masa musculară pentru un corp mai puternic și mai sănătos.
- Accelerează timpul de recuperare după efort fizic.
- Susține menținerea unui sistem cardiovascular sănătos.
- Sprijină eliminarea grăsimii, când este folosit alături de o dietă sănătoasă și de un program de exerciții fizice.

Această tehnologie ușor de folosit, de ultimă oră și adecvată unui stil de viață activ mobilizează puterea din interior, ducându-vă performanța și rezistența la niveluri pe care nu vi le-ați imaginat vreodată.

Instrucțiuni

Aplicați un plastru LifeWave X49 pe corp. Lipiți plastrulele dimineața, pe pielea curată și uscată. Un plastru poate fi purtat până la 12 ore înainte de a fi aruncat și înlocuit cu un alt plastru nou. Mențineți un nivel bun de hidratare a corpului în timpul utilizării acestui produs.



Sinergie cu platurii X39®

Folosind împreună platurii fototerapeutici brevetați X49™ și X39® LifeWave, declanșați un efect sinergic, multiplicator, care susține performanța și scurtează timpul de recuperare, permițându-vă să realizați mai mult, mai rapid.



Plasturii X39

Activarea naturală a celulelor stem aduce următoarele beneficii:

- Îmbunătățirea somnului
- Reducerea rapidă a durerii
- Claritate mentală
- Reducerea inflamației
- Accelerarea vindecării rănilor
- Energie și vitalitate
- Creșterea performanței sportive
- Recuperarea rapidă după exercițiul fizic
- Îmbunătățirea calității pielii



Un produs nou, unic în știința regenerativă, disponibil acum și ușor de utilizat. Un mod nou de a te vitaliza complet și de a activa celulele stem într-un mod non-invaziv, sigur și rezonabil.

Dacă aveți o viață aglomerată și sunteți mereu pe fugă, aceasta este soluția potrivită pentru a vă menține sănătatea și a vă reînnoi tinerețea. După 20 de ani de dezvoltare și de studii clinice extinse, X39 este primul platură din lume care activează celulele stem, care are beneficii multiple, este la îndemâna ta și poate fi folosit chiar din confortul casei tale.

Cine are nevoie de celule stem? Toată lumea..

Celulele stem sunt celulele care generează și regenerează toate celulele și structurile corpului uman. Sunt celulele de bază pentru țesuturile, organele, sângele și sistemul nostru imunitar. Acestea se pot diferenția în alte celule, precum celula nervoasă, celula musculară, celula osoasă, în funcție de nevoile de sănătate.

Însă capacitatea corpului de a produce noi celule stem scade cu vârsta și o dată cu asta scade și capacitatea noastră de a ne vindeca. În jurul vârstei de 60 de ani celulele stem din corpul nostru încep să-și încetinească activitatea, devenind mai lente și eliberând mai puțini factori de creștere, necesari pentru repararea organismului nostru. Pe la mijlocul anilor "70, activitatea acestora se diminuează extrem de mult, fiind aproape inexistentă.

Terapia cu celule stem are potențialul de a trata foarte multe probleme de sănătate și boli care acum nu pot fi tratate cu nicio formă de terapie curentă.

Singura problemă cu care ne confruntăm atunci când vine vorba de terapia cu celule stem este siguranța, eficacitatea, costul și legalitatea (În unele țări terapia cu celule stem nu este legală).

Din acest motiv vă supunem atenției o formă non-invazivă, sigură și accesibilă din punct de vedere al costului prin folosirea unei noi tehnologii patentate a platurilor fototerapeutice X39.

Cum realizează X39 activarea celulelor stem?



Folosind o formă de fototerapie patentată, plasturii stimulează corpul prin aplicarea lor pe puncte de acupunctură și ridică nivelul unei peptide prețioase pentru sănătatea noastră, peptida GHK-Cu. Aceasta este o peptidă naturală din corp care scade semnificativ odată cu vârsta. De fapt, după vârsta de 60 de ani, nivelul dumneavoastră de GHK-Cu scade cu peste 60%.

Studiile clinice independente asupra GHK-Cu au determinat unele beneficii remarcabile, inclusiv susținerea procesului natural de vindecare a rănilor organismului. Poate chiar mai remarcabil, GHK-Cu readuce genele din organism la o stare mai sănătoasă și mai tânără. În cadrul lucrărilor clinice inițiale efectuate de Dr. Loren Pickart, acesta a descoperit că celulele vechi ale ficatului, atunci când au fost expuse la GHK-Cu, au început să funcționeze ca niște celule mai tinere și mai sănătoase!

Această peptidă are capacitatea de a activa natural propriile noastre celule stem!

Ceea ce încearcă majoritatea companiilor care lucrează în domeniul medicamentelor cu celule stem este să injecteze persoanei tratate celule stem de la o persoană donatoare mai tânără. Deși acest lucru este promițător, problema este că această metodă este potențial periculoasă (diviziune celulară necontrolată), costisitoare (peste 10.000 euro pentru un singur tratament) și nu este legală (majoritatea țărilor nu au aprobat terapia cu celule stem).

Nu este recomandat copiilor și femeilor gravide sau celor care alăptează din cauza efectului de detoxifiere care poate afecta copilul sau calitatea laptelui.

 <p>Ziua 1 Vertebra C7, cea care iese în evidență atunci când punem bărbia în piept.</p>	 <p>Ziua 2 La două degete sub buric.</p>
--	--

Patru modalități simple de a folosi plasturii x39

1. Aceștia pot fi aplicați în punctele sugerate mai sus și în broșura de instrucțiuni care însoțește produsul;
2. Poți folosi plasturii X39 local, fix pe locul dureros;
3. Dacă ai o rană sau o cicatrice, îi poți lipi în proximitatea locului. Nu aplica plasturii pe o rană deschisă;
4. Îi poți folosi pe zona afectată (ex: articulație, ligament, încheietură).



Ridicarea Nivelului Peptidelor

- Plasturele LifeWave X49™ crește nivelul peptidei AHK-Cu, care îmbunătățește funcția cognitivă.

- Plasturele LifeWave X39® crește nivelul peptidei GHK-Cu, dedicată activării celulelor stem.

Beneficiul Principal

- Contribuie la îmbunătățirea performanței din punct de vedere al forței, masei musculare și rezistenței.

- Activează celulele dumneavoastră stem și contribuie la rejuvenarea lor.

Beneficiul Secundar

- Întreține un sistem cardiovascular sănătos.
- Contribuie la o funcție cognitivă sănătoasă.
- Creștere și recuperare musculară mai rapidă.
- Sprrijină eliminarea grăsimii, când este folosit alături de o dietă sănătoasă și de un program de exerciții fizice.
- Suține sănătatea oaselor.

- Energie crescută și somn mai bun.
- Suține sistemul imunitar.
- Ameliorarea durerilor și disconforturilor minore.
- Cogniție îmbunătățită.
- Calitatea pielii îmbunătățită, riduri și linii de expresie reduse.
- Sprrijină procesul natural de vindecare a rănilor

Localizare

- Se găsește în principal în mușchi, inimă, creier și piele.

- Se găsește în tot corpul.

Informații Generale

- X49™ este un plastru cu o acțiune concentrată pe o anumită zonă, și ar trebui să fie utilizat în principal de cei care doresc nu numai o creștere a rezistenței și a forței, ci și o creștere a masei musculare și o scădere a grăsimii corporale.

- X39® poate fi folosit într-un mod mai general și, dacă cineva ar fi în situația de a alege 1 plastru dintre cele două tipuri, este recomandat ca acel plastru să fie X39®.

Sinergia celor doi plasturi

Folosirea simultană a X39® și X49™ va declanșa beneficiile lor în sinergie. X39® ajută la creșterea numărului celulelor stem, în timp ce X49™ ajută la remodelarea corpului și la îmbunătățirea compoziției corpului. Folosirea lor în tandem va spori beneficiile aduse de ambele produse, îmbunătățind exponențial starea de sănătate generală și capacitatea.

Plasturii IceWave

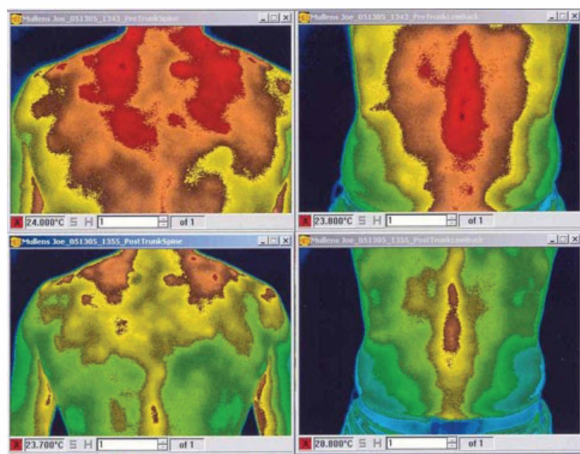
Ameliorarea durerii fără medicație

- Ameliorare sigură și naturală a durerii
- Pot fi folosiți pentru durere în tot corpul și durerile locale
- Acțiune rapidă ,care nu creează dependență
- Convenabil și ușor de utilizat
- Formă patentată, proprietară de fototerapie
- Fără medicamente, substanțe chimice sau stimulente

Studiile clinice arată că 90% din subiecți experimentează ameliorarea durerii în 15 minute de la aplicare.

Un studiu placebo dublu-orb realizat în Franța în lunie 2013 de Dr. Pierre Volckmann pe 100 de pacienți ce prezentau dureri cronice a documentat efecte pozitive la 94% din pacienți.

IceWave dă rezultate!



Fotografiile infraroșu - Înainte/După IceWave

În partea de sus, imaginile ne arată zona inflamată din jurul gâtului, umerilor și lombarilor. Imaginile din partea de jos sunt înregistrate la 5 minute de la plasarea pe corp a plasturilor IceWave și ne arată o descreștere semnificativă a temperaturii și inflamației.



Hidratarea crescută este necesară în timpul folosirii!

Plasturii sunt foarte eficienți în primele 12 ore de folosință, după care efectul lor se diminuează (unii oameni simt efectul lor chiar și după câteva zile).

Nu uitați să consumați suficientă apă!

Experimentează cu locațiile sugerate: pasturele maro în centrul durerii, cel alb poate fi mutat în jurul celui maro sau unde radiază durerea.

Nu uitați: În cazul pasturilor IceWave trebuie să folosiți cei doi pasturi simultan.

Instrucțiuni pentru durerea locală







Eliberarea durerii prin metoda ceasului.

Această metodă a fost dezvoltată pentru a avea rezultate rapide și eficiente în durerea localizată.






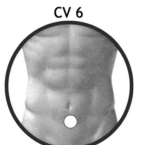
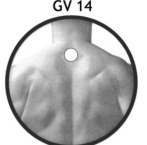
Urmează pașii de mai jos până când durerea se va diminua sau mobilitatea se va restaura.

Nu este recomandat copiilor și femeilor gravide sau celor care alăptează din cauza efectului de detoxifiere care poate afecta copilul sau calitatea laptelui.


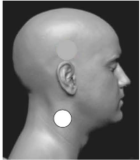

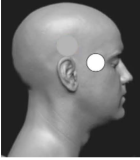

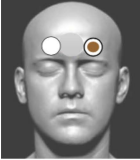
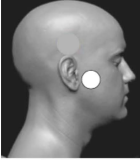


 <p>Pasul 1 Pune pasturele maro direct pe punctul în care simți cea mai mare durere.</p>	 <p>Pasul 4 Mută pasturele alb în poziția orei 6. <i>Așteaptă 10 secunde.</i> Dacă durerea nu se diminuează, continuă!</p>
 <p>Pasul 2 Pune pasturele alb 5 cm mai sus, deasupra pasturei maro (la ora 12). <i>Așteaptă 10 secunde.</i> Dacă durerea nu este diminuată, continuă!</p>	 <p>Pasul 5 Mută pasturele alb în poziția orei 9. <i>Așteaptă 10 secunde.</i> Dacă durerea nu se diminuează, continuă!</p>
 <p>Pasul 3 Mută pasturele alb în poziția orei 3. <i>Așteaptă 10 secunde.</i> Dacă durerea nu se diminuează, continuă!</p>	 <p>Pasul 6 Mută pasturele alb în partea opusă celui maro (bullet hole). <i>Așteaptă 10 secunde.</i> Dacă durerea nu este redusă, încearcă: a) ceas mare (10-15cm); b) schimbă pasturii între ei; c) Aeon în spatele gâtului + Glutation peste pasturele maro; d) x39 pe locul dureros.</p>

Eliberarea durerii din tot corpul

 <p>Pasul 1 K1 (kidney 1) plasturele alb în partea dreaptă, maro în partea stângă. <i>Așteaptă 10 secunde..</i> Dacă durerea persistă, lasă platurii așa și folosește un set nou IW pentru următoarele puncte:</p>	 <p>Pasul 4 Punctul H 3 (heart 3) (Alb / dreapta, Maro / stânga). <i>Așteaptă 10 secunde..</i> Dacă durerea nu este redusă, continuă..</p>
 <p>Pasul 2 Punctul LU9 (lung 9) (alb / dreapta, maro / stânga). <i>Așteaptă 10 secunde..</i> Dacă durerea nu este redusă, continuă...</p>	 <p>Pasul 5 Punctul TW 15 (triple warmer 15) Între gât și sfârșitul umerilor. <i>Așteaptă 10 secunde..</i> Dacă durerea nu este redusă, încearcă: a) schimbă platurii între ei b) Aeon în spatele gâtului c) + Glutation deasupra platurii maro, așteaptă 10 secunde, iar apoi, dacă este necesar, urmează Pasul 6.</p>
 <p>Pasul 3 Punctul TW 5 triple heater 5 - 3 degete deasupra încheieturii (A / dreapta , M / stânga). <i>Așteaptă 10 secunde..</i> Dacă durerea nu este redusă, continuă...</p>	 <p>CV 6</p> <p>Pasul 6 Glutation CV 6 (Vas Concepție 6) la 2 degete sub buric.</p> <p>Aeon pe CV 14 (Vas Guvernator 14) sub Vertebra cervicală 7.</p>  <p>GV 14</p> <p>Pasul 1 este încă în poziție!</p>

Protocol de lipire pentru durerile de cap

 <p>Pasul 1 Punctul LI 4 (Intestin Gros 4) - (Alb / dreapta, Maro / stânga). <i>Așteaptă 10 secunde..</i> Dacă durerea nu se diminuează, continuă!</p>	 <p>Pasul 4 Punctul SI16(Intestin Subțire 16) (Alb / dreapta, Maro / stânga). <i>Așteaptă 10 secunde..</i> Dacă durerea nu este diminuată, continuă!</p>
 <p>Pasul 2 Punctul TW 5 (Trei Focare 5) 3 degete deasupra încheieturii mâinii (Alb / dreapta, Maro / stânga). <i>Așteaptă 10 secunde..</i> Dacă durerea nu se diminuează, continuă!</p>	 <p>Pasul 5 Punctul TW23 (Trei Focare 23) (Alb / dreapta, Maro / stânga). <i>Așteaptă 10 secunde..</i> Dacă durerea nu este diminuată, continuă!</p>
 <p>Pasul 3 Punctul TW 15 (Trei Focare 15) - în mijloc între gât și sfârșitul umărului (Alb / dreapta, Maro / stânga). <i>Așteaptă 10 secunde..</i> Dacă durerea nu se diminuează, continuă!</p>	 <p>Pasul 6 Punctul GB 14 (Vezica Biliară 14) (Alb / dreapta, Maro / stânga). <i>Așteaptă 10 secunde..</i> Dacă durerea nu este diminuată, continuă!</p>
<p>Pasul 8 - Pașii 1-7: a) inversează platurii între ei Maro / dreapta , Alb / stânga. b) Aeon la ceafă, sub vertebra C7. c) + Glutiation peste platurile maro</p> <p>Pasul 9 - Pune un set de IW între palme și mișcă-le încet în jurul capului până simți diminuarea durerii.</p>	 <p>Pasul 7 Punctul ST 7 (stomach 7) - (Alb / dreapta, Maro / stânga). <i>Așteaptă 10 secunde..</i> Dacă durerea nu este diminuată, continuă!</p>

Protocol de lipire pentru durerile de genunchi

Pasul 1a

Glutation în exteriorul genunchiului, Aeon pe interiorul lui. *Așteaptă 10 secunde.* Dacă durerea nu este diminuată, continuă...

Pasul 1b

Plasturele alb IW în exteriorul genunchiului, maro pe interior. *Așteaptă 10 secunde.*

Pasul 2

Plasturele maro IW pe locul dureros, cel alb IW câțiva cm mai sus, *așteaptă 10 secunde.*



Pasul 3 "The calf's snout"

Așteaptă 10 secunde.

Dacă durerea continuă:

- inversează locația
- Aeon deasupra genunchiului
- +Glutation deasupra plasturei Maro



Protocol de lipire pentru durere lombară

Pasul 1

Plasturele alb în dreapta locului dureros, maro în stânga. *Așteaptă 10 secunde.* Dacă durerea nu este diminuată, treci la Pasul 2.



Pasul 2

Maro în locul dureros, Alb în punctul LV 3 (liver – ficat 3). *Așteaptă 10 secunde.*

Dacă durerea nu este diminuată, încearcă:

- Bullet hole (M / zona lombară, A / stomac).
- Schimbă între ei plasturi A / M
- Aeon în spatele gâtului + glutatation deasupra plasturei Maro.

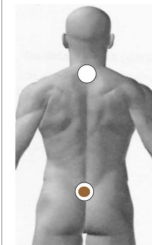


Protocol de lipire pentru durerile de umăr și spate



Pasul 1

Maro pe partea stângă, Alb pe partea dreaptă. *Așteaptă 10 secunde.*



Pasul 2

Alb în punctul GV 14 (Governor 14) - vertebra cervicală 7 și Maro în punctul GV 2 (Governor 2) – pe Sacrum. Poate fi combinat cu un set extra în punctul K1 (Kidney 1 – Rinichi 1).



Poți folosi și Metoda Ceasului!

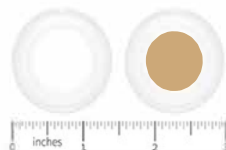
Plasturii Energy Enhancer

- Dovedit clinic în creșterea rapidă a energiei și anduranței;
- Sprijină o rutină fizică intensă;
- Convenabil și ușor de utilizat;
- Formă patentată, proprietară de fototerapie;
- Fără medicamente, substanțe chimice sau stimulente.



Instrucțiuni:

Experimentează cu locațiile propuse și observă ce puncte sunt mai eficiente pentru tine și sporesc nivelul de energie și activitate fizică.



Folosește toate punctele sugerate ÎN ZILE DIFERITE.

Nu uita să folosești doi plasturi simultan: Plasturele Alb în partea dreaptă și Maro în partea stângă, plasate simetric. **Nu uita să bei multă apă!**

Nu este recomandat copiilor și femeilor gravide sau celor care alăptează din cauza efectului de detoxifiere care poate afecta copilul sau calitatea laptelui.

 <p>LU 1 (Plămân 1) Localizat la 2 cm sub clavicula în interiorul umărului. Alb pe dreapta, maro pe stânga.</p>	 <p>P6 (Pericard 6) Localizat la 3 degete de încheietură pe interiorul mâinii. Alb pe dreapta, maro pe stânga.</p>	 <p>ST 36 (stomach 36) Localizat la 4 degete distanță sub genunchi și 1 deget în afara osului. Alb pe dreapta, maro pe stânga.</p>
 <p>K 3 (kidney 3) Localizat în cavitatea gleznei, pe interior, chiar în spatele maleolei interne. Alb pe dreapta, maro pe stânga.</p>	 <p>TW 5 (triple warmer 5) Localizat la 3 degete distanță deasupra încheieturii mâinii. Alb pe dreapta, maro pe stânga.</p>	

Recomandări

Deși sunt folosiți de sportivii de performanță din întreaga lume, plasturii Energy Enhancer pot fi folosiți și pentru a combate oboseala cronică și a susține o rutină fizică intensă. Aceștia sunt ideali și într-o dietă de pierdere în greutate, alături de plasturii **SP6 Complete**, care reduc pofta de dulce și de mâncare într-un mod natural, alături de **Glutation**, care detoxifică organismul și **plasturii X49** care sprijină eliminarea grăsimii și construirea rapidă și în siguranță de masă musculară. Energy Enhancer activează metabolismul grăsimilor, ceea ce ne permite să avem mai multă energie și să pierdem în greutate în același timp, pentru că s-a demonstrat clinic că metabolizează 22% din grăsimi în energie. Îți poți folosi fie la sală / antrenament, fie atunci când ai o zi încărcată sau când îți dorești mai multă vitalitate.

Plasturii Sp6 Complete

- Stimulează punctele corpului cunoscute în controlul apetitului;
- Poate ajuta la reducerea poftei de dulce;
- Formă patentată de fototerapie;
- Fără medicamente, substanțe chimice sau stimulente.



Instrucțiuni

Recomandat 5 zile pe săptămână, 2 zile pauză.

Atenție: plasturii SP6 Complete se plasează DOAR pe piciorul stâng.

Mută plasturele în fiecare zi pe alte puncte pentru a obține stimularea diferitor organe.

Nu este recomandat copiilor și femeilor gravide sau celor care alăptează din cauza efectului de detoxifiere care poate afecta copilul sau calitatea laptelui.



 <p>Ziua 1 - SP 6 (Splină 6) Localizat la 4 degete distanță deasupra osului gleznei pe interiorul piciorului stâng.</p>	 <p>Ziua 2 - ST 36 (Stomac 36) Localizat la 4 degete distanță sub genunchiul piciorului stâng și un deget lungime în afara osului.</p>	 <p>Ziua 3-K3 (Rinichi 3) Localizat în cavitatea gleznei piciorului stâng chiar în spatele osului gleznei.</p>
 <p>Ziua 4 - SP 6 Repetă ziua 1.</p>	 <p>Ziua 5 - ST 36 Repetă ziua 2.</p>	

Recomandări

- **Energy Enhancer, Glutation și plasturii X49** pot fi folosiți împreună cu plasturii **SP6 Complete** într-un protocol destinat pierderii în greutate.

Un studiu publicat în International Journal of genuine Medicine a demonstrat că un singur platură SP6 COMPLETE purtat pe un punct de acupunctură câte 12 ore pe zi, pe o perioadă de 1 săptămână, a produs o îmbunătățire semnificativă a statusului fiziologic al ficatului, pancreasului, rinichilor cu 97%, o îmbunătățire semnificativă a stării funcționale a tiroidei, intestinelor și hipotalamusului cu 87% și o îmbunătățire semnificativă a glandelor suprarenale cu o putere medie statistică de 75%.

Plasturii Silent Night

Dacă aveți probleme cu somnul și ați încercat o mulțime de metode pentru a îmbunătăți calitatea și durata somnului, acesta este produsul pentru dvs. Fără efecte secundare, doar beneficiile unui somn profund fără medicamente.

- Demonstrat clinic în creșterea duratei de somn cu 66%, stimulând secreția naturală de melatonină;
- Îmbunătățesc calitatea somnului;
- Formă patentată de fototerapie;
- Fără medicamente, substanțe chimice sau stimulente.



Instrucțiuni:

Aplică plasturele cu 2 ore înainte de culcare și dezlipește-le atunci când te trezești. Refolosește același patch, dacă l-ai utilizat mai puțin de 12 ore.

Experimentează pe punctele sugerate în broșură și observă care funcționează mai bine pentru tine.

Folosește în fiecare seară câte un punct diferit și observă care dintre acestea îți oferă un somn mai bun, urmând să repeți aplicarea pe acel punct mai des pe perioada protocolului. Ia în considerare combinația cu Aeon sau X39 în timpul zilei și plasturii Alavida și/sau Carnosină în timpul nopții.

Nu este recomandat copiilor și femeilor gravide sau celor care alăptează din cauza efectului de detoxifiere care poate afecta copilul sau calitatea laptelui.

 <p>LV 3 (Ficat 3) Localizat deasupra degetului mare de la piciorul drept.</p>	 <p>23 TW (Trei Focare 23) Localizat pe tâmplă dreaptă.</p>	 <p>17 TW (Trei Focare 17) Localizat în partea dreaptă a gâtului, în spatele și mai jos de lobul urechii.</p>
 <p>GV 24.5 (Vas Guvernor 24.5) Localizat pe linia mediană a capului între sprâncene (pe glanda pineală - "poziția celui de-al treilea ochi").</p>	 <p>K 3 (Rinichi 3) Localizat în depresiunea din spatele osului gleznei la piciorul drept.</p>	

Y-age Glutation

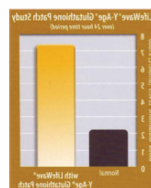
Suține sistemul imunitar și protejează organismul împotriva stresului oxidativ.

- Glutacionul este principalul antioxidant al organismului.
- Suține sistemul imunitar.
- Îmbunătățește starea de sănătate generală.
- Formă patentată de fototerapie.
- Fără medicamente, substanțe chimice sau stimulente.

Glutacionul este antioxidantul superstar din corpul nostru, a cărui producție scade odată cu vârsta. Organismul uman întâmpină probleme la absorbția glutacionului în cantități mari, provenit din surse externe. În mare parte, glutacionul din suplimente se pierde în timpul procesului de digestie. Așadar, dacă iei suplimente, o mică parte din glutacionul din acestea rămâne în corpul tău.

Acum poți stimula producerea lui internă doar aplicând un singur plasture prin intermediul acestei tehnologii inovatoare.

Pe măsură ce îmbătrânim, producem din ce în ce mai puțin glutacion. Alimentație proastă, poluare, malabsorbția intestinală, lipsa de vitamine și minerale, stresul, contribuie, de asemenea la diminuarea producției naturale de Glutacion în corp. Suplimentarea acestuia este necesară pentru un stil de viață sănătos.



Instrucțiuni:

Experimentează cu locațiile sugerate și observă care dintre acestea funcționează cel mai bine pentru tine. Folosește punctele alternativ. Schimbă plasturele la 12 de ore cu unul nou.

Nu este recomandat copiilor și femeilor gravide sau celor care alăptează din cauza efectului de detoxifiere care poate afecta copilul sau calitatea laptelui.

 <p>6 CV (Vas Conceptie 6) Localizat două degete mai jos de buric.</p>	 <p>CV 22 (Vas Conceptie 22) Localizat în cavitatea de la baza gâtului la mijlocul claviculei.</p>	 <p>LV 3 (Ficat 3) Localizat desupra degetului mare de la piciorul drept.</p>
 <p>LU 9 (Plămân 9) Localizat pe încheietura mâinii drepte chiar deasupra degetului mare.</p>	 <p>SP 6 (Splină 6) Localizat la 4 degete distanță desupra gleznei pe interiorul piciorului.</p>	

Y-Age Carnosina

Menține corpul tânăr și protejează organismul împotriva stresului oxidativ

- S-a demonstrat clinic în creșterea rezistenței cu până la 125%*
- Îmbunătățește forța și flexibilitatea
- Îmbunătățește starea de sănătate generală
- Îmbunătățește proprietățile bioelectrice ale organelor
- Formă patentată de fototerapie
- Fără medicamente, substanțe chimice sau stimulente

Antioxidantul susperstar găsit în mușchi, inimă și creier care scade cu vârsta și care este foarte greu de sintetizat din surse externe.






Acum poți stimula producerea lui internă aplicând doar un singur plasture pe zi, prin intermediul acestei tehnologii inovatoare. Pe măsură ce îmbătrânim, corpul nostru produce din ce în ce mai puțină carnosină.

Instrucțiuni:

Experimentează punctele sugerate și observă ce funcționează mai bine pentru tine. Folosește punctele alternativ, în fiecare zi câte un punct diferit. Schimbă plasturele la 24 de ore cu unul nou.

Nu este recomandat copiilor și femeilor gravide sau celor care alăptează din cauza efectului de detoxifiere care poate afecta copilul sau calitatea laptelui.



 <p>CV 17 (Vas Concepție 17) Localizat în zona sternului direct în centrul pieptului.</p>	 <p>GV 14 (Vas Guvernator 14) Localizat la baza gâtului, unde vertebra C7 iese în evidență atunci când punem bărbia în piept.</p>	 <p>LI 4 (Intestin Gros 4) Localizat pe spatele mâinii drepte chiar pe osul degetului arătător.</p>
 <p>GV 2 (Vas Guvernator 2) Localizat la baza coloanei vertebrale chiar desupra coccisului.</p>	 <p>H 7 (Inimă 7) Localizat la baza încheieturii mâinii drepte la un deget distanță de centru, spre degetul mic.</p>	

Y-age Aeon

Reduce stresul fizic și mental în corp

- Dovediți clinic în reducerea stresului din organism
- Dovediți clinic în reducerea inflamației în organism
- Promovează relaxarea
- Formă patentată de fototerapie
- Fără medicamente, substanțe chimice sau stimulente

Dacă ești stresat la locul de muncă sau dacă ai dificultăți în gestionarea stărilor și nivelului stresului, aceasta este o soluție fără medicamente, demonstrată clinic în scăderea stresului și inflamației în organism.



Stresul produce radicali liberi și alți produși care sunt dăunători țesuturilor și ADN-ului nostru.

Studii recente au demonstrat că stresul cronic poate contribui la slăbirea sistemului imunitar, vulnerabilitate ridicată față de afecțiunile autoimune și a infecțiilor, ne impactează greutatea, reduce activitatea cerebrală și este factor decisiv în cazul depresiei.

Instrucțiuni:

Experimentează cu locațiile sugerate și observă care funcționează cel mai bine pentru tine. Folosește punctele alternativ.

Toate punctele Y-Age pot fi folosite pentru toți plasturii Y-age. Nu uita să bei suficientă apă!

Nu este recomandat copiilor și femeilor gravide sau celor care alăptează din cauza efectului de detoxifiere care poate afecta copilul sau calitatea laptelui.

 <p>6 CV (Vas Concepție 6) Localizat la 2-3 degete lungime sub buric.</p>	 <p>GV 14 (Vas Guvernator 14) Localizat la baza gâtului, unde vertebra C7 iese în evidență atunci când punem bărbia în piept.</p>	 <p>K 3 (Rinichi 3) Localizat în cavitatea din spatele osului gleznei al piciorului drept.</p>
 <p>LI 4 (Intestin Gros 4) Localizat pe spatele mâinii drepte, pe osul degetului arătător.</p>	 <p>LV 3 (Ficat 3) Localizat pe piciorul drept, pe osul degetului mare.</p>	

Plasturii Alavida

Plasturii Alavida îmbunătățesc statusul funcțional celular în diferite organe

- Ajută pielea din interior spre exterior prin sinteză de elastină și colagen;
- Vitalizează tenul cu aspect obosit sau îmbătrânit;
- Reduc ridurile și uniformizează aspectul tenului;
- Îmbunătățesc fermitatea pielii;
- Uniformizează discolorația pielii.

Studiul clinic arată că purtarea plasturilor Alavida noaptea, 5 zile pe săptămână pentru 30 de zile, îmbunătățește statusul fiziologic al lobilor frontali, hipotalamusului, glandelor tiroide, suprarenale, hipofizei, cât și funcția rinichilor și a pancreasului.

Testul EIS (scanning electric interstitial) arată îmbunătățirile la nivel cerebral cu platurile Alavida, în particular în glanda pineală și lobul frontal.

Lobul frontal include cogniția, abilitățile sociale, inițiativa, atenția, judecata, voința, abilitatea de planificare, capacitatea de rezolvare a problemelor.

Glanda pineală controlează funcția hormonilor vitali -Neuropeptidelor (endorfine)-, nivelul de melatonină, zinc și seleniu. Controlează sistemul imunitar și vitalitatea.

Instrucțiuni:

Acești plasturi sunt recomandați pentru toate tipurile de piele, chiar și pentru tenul problematic sau sensibil.

- Reduc ridurile și uniformizează aspectul tenului;
- Îmbunătățesc fermitatea pielii;
- Uniformizează discolorația pielii.

Nu este recomandat copiilor și femeilor gravide sau celor care alăptează din cauza efectului de detoxifiere care poate afecta copilul sau calitatea laptelui.



	GV 24.5 (Vas Guvernator 24.5) Localizat pe linia mediană a capului, deasupra sprâncenelor ("poziția celui de-al 3-lea ochi").		GV 14 (Vas Guvernator 14) Localizat la baza gâtului, unde vertebra C7 iese în evidență atunci când punem bărbia în piept.
	6 CV (Vas Concepție 6) Localizat două degete mai jos de buric.		LV 3 (Ficat 3) Localizat deasupra degetului mare de la piciorul drept

Cremele-Nectar de zi și de noapte Al avida

Rejuvenează-ți pielea prin reinventarea modului de a o trata!

Cremele-nectar Alavida de la Lifewave reprezintă o inovație în materie de îngrijire naturală a pielii, prin simplul fapt că au în componența lor derivate naturale din plante cu principii bio-active în procent de 98,6%.

Prin intermediul acestor creme-nectar extraordinare, Lifewave a creat o fuziune unică între natură și știință, astfel încât acestea au capacitatea exclusivă de a proteja pielea împotriva acțiunii de oxidare celulară a radicalilor liberi și, astfel, oferă un maxim de beneficii cu ajutorul ingredientelor naturale din plante.



Ce conțin cremele-nectar Alavida?

Unt de moringa, peptide din lapte, ulei din microalge marine, vitamina C lipozomală (cu absorbție maximizată), ulei din orez brun, extract de rozmarin, ulei de Jojoba, ulei din nuci de Macademia.

Asadar, datorită componenței unice pe care o conțin și fiind un complex patentat cu rol de regenerare a pielii tenului, cremele-nectar Alavida oferă beneficii, precum:

- Îmbunătățesc aspectul pielii din interior spre exterior.
- Vitalizează tenul cu aspect obosit.
- Reduc ridurile, uniformizează aspectul pielii și estompează petele și discolorația tenului.
- Redau strălucirea naturală a pielii și hidratează pielea permanent, atât ziua cât și noaptea.
- Sporesc fermitatea pielii, iar pielea este mai vibrantă din prima zi de utilizare.
- Cresc nivelul antioxidantilor din corp, prin reducerea stresului oxidativ la nivel celular.
- Susțin regenerarea pielii și mențin aspectul unui ten radiant.
- Au un puternic efect anti-aging prin stimularea naturală a elastinei și colagenului.
- Crema-nectar de zi este un produs 2 in 1 de hidratat și hrănit cu rol anti-aging, fiind o excelentă bază de machiaj, consistența sa conferind tenului luminozitate.
- Protejează tenul împotriva dehidratării, prevenind pierderea apei din țesut și mențin echilibrul hidrolipidic natural.
- Întârzie apariția semnelor vizibile de îmbătrânire și mențin frumusețea pielii timp îndelungat.
- Reduc iritațiile și inflamațiile pielii tenului, estompându-le până la dispariție.
- Sporesc elasticitatea pielii și stimulează producția de acid hialuronic propriu pentru regenerarea pielii.

Ce NU conțin cremele-nectar Alavida?

Parabeni, sulfați, ftalați, arome sintetice, uree, coloranți artificiali, etc.

În urma studiilor clinice s-a demonstrat că peste 90% din subiecți au identificat îmbunătățiri semnificative la nivelul tenului în decurs de 3 săptămâni de la utilizarea cremelor-nectar Alavida.

De asemenea, s-a evidențiat o potențare a rezultatelor la persoanele care au utilizat timp de 30 de zile kit-ul TRIO Alavida (cremele-nectar Alavida împreună cu plasturii fototerapeutici Alavida), nu doar la nivel fizic, cu rezultate estetice favorabile, ci, mai ales, cu rezultate 95% mai bune la nivelul funcționalității mai multor organe și sisteme (splină, pancreas, rinichi, lobi frontali, emisfere cerebrale, glanda pineală, hipotalamusul, glanda tiroidă, glandele suprarenale, hipofiza, etc). **Atenție, plasturii se pot folosi și separat de creme!**

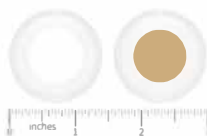
Plasturii AcuLife

- Eficienți pentru durerea locală;
- Eficienți pentru durerea generală;
- Reduc inflamația.

Comportamentul anormal al cailor nu este întotdeauna o problemă de temperament. Deseori, acest lucru este cauzat de durere. Aculife îmbunătățește calitatea vieții calului calmând și eliberând durerea.

Aculife este creat pentru a calma durerea în mod natural prin stimularea unor puncte de acupunctură. Circulația energetică este îmbunătățită sporind astfel sănătatea animalului și performanțele acestuia.

Este important să stai lângă cal atunci când plasezi plasturii, nu în spatele acestuia. Folosește partea stângă atunci când abordezi animalul.



<p>UB 28</p>	<p>UB 23</p>	<p>LI 16 Un loc bun pentru entorse. Suferința poate fi cauzată de durerea în umăr, încheieturi, genunchi, glezne.</p>
<p>UB 13 Stimulează plămâni.</p>	<p>UB Un loc bun pentru durere generală.</p>	

Shine Bright. Dream Big.

Spune "bun venit" noilor tale obiecte esențiale de dimineață și seară

LIFEWAVE
SHINE™
Aromatherapy Mist

0,34 fl.oz. | 10 mL

LIFEWAVE
DREAM™
Aromatherapy Mist

0,34 fl.oz. | 10 mL

Fiecare zi este ziua ta pentru strălucire – Mist-ul de aromaterapie LifeWave SHINE este un amestec de plante naturale și uleiuri esențiale încorporate într-o apă proprietară energizată și structurată, ceea ce permite rezultate rapide.

- Încurajează sentimentul de bine general și de energie
- Aromă instant invigorantă pentru a ajuta la trezirea simțurilor dimineața
- Ajută la crearea unui impuls energizant concentrat pentru ziua care urmează
- Lasă aroma invigorantă să îți ofere o încărcare pre-antrenament

Dincolo de cele mai îndrăznețe vise ale tale – Mist-ul de aromaterapie LifeWave DREAM este un amestec natural de ingrediente calmante care creează un mediu asemănător cu zen și promovează sentimente de pace la culcare, atunci când te relaxezi.

- Încurajează sentimente de odihnă și relaxare
- Alină-ți simțurile cu o aromă pașnică
- Creează o ambianță calmantă pentru rutina ta de culcare

Mist-urile de aromaterapie formulate științific de LifeWave sunt:



- Infuzate cu un amestec natural de ingrediente susținute științific.
- O apă proprietară energizată și structurată.

Instrucțiuni de utilizare



- Pulverizați pe încheietura mâinii pentru a savura mirosul.
- Folosiți SHINE dimineața și DREAM seara înainte de culcare.

Precauții

LifeWave Shine™ Evită contactul direct cu ochii. Dacă produsul intră în contact cu ochii, clătești bine cu apă caldă și solicitanți imediat asistență medicală. **NU INGERAȚI.** Dacă este înghițit, contactați un centru de control al otrăvirilor. Nu utilizați dacă aveți sub 18 ani, sunteți însărcinată sau în perioada de alăptare.

LifeWave Dream™ Evită contactul direct cu ochii. Dacă produsul intră în contact cu ochii, clătești bine cu apă caldă și solicitanți imediat asistență medicală. **NU INGERAȚI.** Dacă este înghițit, contactați un centru de control al otrăvirilor. Nu utilizați înainte sau în timp ce conduceți. Nu utilizați dacă aveți sub 18 ani, sunteți însărcinată sau în perioada de alăptare



LIFEWAVE
SHINE™
Aromatherapy Mist

Câte zile pe săptămână
te trezești cu energie și
treaz?



LifeWave Shine aromatherapy este un amestec de ierburi naturale și uleiuri esențiale încorporate într-o apă energizată și structurată într-un mod patentat, care permite obținerea de rezultate rapide.

- ❖ Încurajează starea generală de sănătate și energie
- ❖ Aroma revigorantă instantanee pentru a ajuta la trezirea simțurilor dimineața
- ❖ Ajută la crearea unui impuls concentrat de energie pentru ziua următoare

Conține:

➤ **Complex de plante**

- ❖ Extract de polen de Pin _ sursă naturală de FitoAndrogeni
- ❖ Extract de tongkat Ali _conține euricomanoă, alcaloid inductor de hormoni
- ❖ Extract de Polirhahis _conține ecdisteron, un hormon de creștere natural

➤ **Complex de uleiuri esențiale**

- ❖ Ulei de Pin _natural anti-inflamator
- ❖ Ulei de Molid albastru _reduce tensiunea musculară
- ❖ Ulei de Ghimbir _afrodisiac natural, reduce anxietatea
- ❖ Ulei de Salvie _echilibrează nivelul de estrogen

Mod de aplicare:
Aplică dimineața, după
duș, pe încheietura
mâinilor și inhalează de
7-8 ori



LIFEWAVE
DREAM™
Aromatherapy Mist

Câte zile pe săptămână
te trezești cu energie și
treaz?



LifeWave Dream aromatherapy este un amestec natural de ingrediente relaxante, care creează un mediu zen și care favorizează sentimentul de liniște atunci când mergi la somn, deoarece te destind și te relaxează.

- ❖ Încurajează starea de odihnă și relaxare
- ❖ Calmează simțurile cu o aromă liniștită
- ❖ Creează o atmosferă liniștitoare pentru rutina ta de culcare

Conține:

➤ **Complex de plante**

- ❖ Extract de polen de Pin _ sursă naturală de FitoAndrogeni
- ❖ Extract de tongkat Ali _conține euricomanoă, alcaloid inductor de hormoni
- ❖ Mucuna Pruriens _sursă de L-Dopa

➤ **Complex de uleiuri esențiale**

- ❖ Ulei de Pin _anti-inflamator natural
- ❖ Ulei de lasomie _crește oxitocina
- ❖ Ulei de Lavandă _reduce stersul, îmbunătățește somnul
- ❖ Ulei de Clary Sage _susține relaxarea

Mod de aplicare:
Aplică înainte de somn,
pe încheietura mâinilor
și inhalează de 7-8 ori

Beneficiile Mist-urilor de Aromaterapie

Produsele de aromaterapie oferă o varietate de beneficii, iar mist-urile de Aromaterapie LifeWave nu fac excepție. Perfecte pentru a completa plasturia noastră, colecția de mist-uri de Aromaterapie LifeWave este o adăugare perfectă la rutina ta de dimineață și seară.

Beneficiile Mist-urilor LifeWave

Mist-ul de aromaterapie LifeWave SHINE:

- Încurajează sentimentul de bine general și de energie
- Aromă instant invigorantă pentru a ajuta la trezirea simțurilor dimineața
- Ajută la crearea unui impuls energizant concentrat pentru ziua care urmează
- Lasă aroma invigorantă să îți ofere o încărcare pre-antrenament

Mist-ul de aromaterapie LifeWave DREAM:

- Încurajează sentimente de odihnă și relaxare
- Alină-ți simțurile cu o aromă pașnică
- Creează o ambianță calmantă pentru rutina ta de culcare



Mist-urile noastre sunt un amestec de plante naturale și uleiuri esențiale încorporate într-o apă proprietară energizată și structurată, ceea ce permite rezultate rapide. Urmărirea acestor rezultate este o modalitate sigură de a-ți aminti cât de departe ai ajuns în călătoria ta și te ajută să îți evidențiezi propria ta călătorie de sănătate pentru a o împărtăși cu alții pe parcurs.

Detox de 5 zile cu rotație. Plasturii Y-age

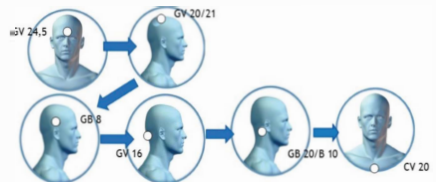
Este recomandat un detox de 10 zile (2 x 5 zile)

		LIFEWAVE® "Software for the Human Body"				PATCH 5-DAY CYCLE DETOX Protocol YIN-YANG BALANCE (WITH Y-AGE ROTATION)	
		DAY TIME Use patches in the morning at 8:00 a.m. and Remove them at night at 8:00 p.m. (Drink 2 glasses of water at the time of use)				NIGHT TIME Begin patching (8:00p.m.) Remove (8:00a.m.)	
		Y-AGE GLUTATHIONE	Y-AGE AEON	SP6 COMPLETE (Optional)	ENERGY ENHANCER	Y-AGE CARNOSINE	SILENT NIGHTS
DAY	1	 CONCEPTION VESSEL 6	 LARGE INTESTINE 4 (RIGHT)	 SPLEEN 6 (LEFT)	 GALLBLADDER 41 (WHITE RIGHT) LIVER 3 (TAN LEFT)	 CONCEPTION VESSEL 17	 LIVER 3 (RIGHT)
DAY	2	 CONCEPTION VESSEL 22	 KIDNEY 3 (RIGHT)	 STOMACH 36 (LEFT)	 TRIPLE BURNER 8 (WHITE RIGHT) PERICARDIUM 6 (TAN LEFT)	 GOVERNING VESSEL 14	 TRIPLE BURNER 23 (RIGHT)
DAY	3	 LIVER 3 (RIGHT)	 CONCEPTION VESSEL 6	 KIDNEY 3 (LEFT)	 STOMACH 36 (WHITE RIGHT) SPLEEN 6 (TAN LEFT)	 LARGE INTESTINE 4 (RIGHT)	 TRIPLE BURNER 17 (RIGHT)
DAY	4	 SPLEEN 6 (RIGHT)	 LIVER 3 (RIGHT)	 SPLEEN 6 (LEFT)	 LARGE INTESTINE 4 (WHITE RIGHT) LUNG 7 (TAN LEFT)	 GOVERNING VESSEL 2	 GOVERNING VESSEL 24.5
DAY	5	 LUNG 9 (RIGHT)	 GOVERNING VESSEL 14	 STOMACH 36 (LEFT)	 BLADDER 60 (WHITE RIGHT) KIDNEY 3 (TAN LEFT)	 HEART 7 (RIGHT)	 KIDNEY 3 (RIGHT)

Drink at least 8 cups of water throughout the day - help flush out the toxins and remain hydrated

Detox cu echilibrare cerebrală

Folosește Aeon în puncte diferite din zona capului (în timpul nopții).



Detox în 9 zile:

<p>Ziua 1</p> <p>2 thumbs P 6 Energy E. ST 36 SP 6 Glutation R L</p>	<p>Ziua 2</p> <p>GV 14 Carnosina CV 6 Glutation</p>	<p>Ziua 3</p> <p>3 thumbs CV 17 Energy E. P 5 Glutation R L</p>
<p>Ziua 4</p> <p>GV 24,5 Glutation K 1 Energy E. R L</p>	<p>Ziua 5</p> <p>CV 22 Glutation LI 2 Energy E. R L</p>	<p>Ziua 6</p> <p>CV 17 Aeon P 6 Energy E. R L</p>
<p>Ziua 7</p> <p>CV 6 Aeon ST 36 Energy E. R L</p>	<p>Ziua 8</p> <p>GV 4 Aeon LU 1 Energy E. R L</p>	<p>Ziua 9</p> <p>GV 14 Aeon K 3 Energy E. R L</p>

Special pentru Atleți

Folosiți plasturiile X39 și X49 respectând punctele din broșura de instrucțiuni și folosiți metoda de lipire sugerată mai jos pentru alți plasturi fototerapeutici.

LU 1 (2 cm sub clavicula de-a lungul interiorului umarului)
Alb in dreapta

P 6 (2 degete deasupra incheieturii)

CV 6 (2-3 degete sub buric)

ST 36 (4 degete sub genunchi si un deget spre exterior)
Alb in dreapta

CV 17 (in centrul pieptului)

2 seturi de Energy Enhancer in LU 1 Si ST 36
Sustine functia plamanilor si muschii picioarelor. Imbunatateste rezistenta, flexibilitatea, echilibrul si anduranta
Aplica t cu jumatate de ora inainte de performanta.

2 Carnosina in CV 17 și CV 6
Reduce acumularea de acid lactic , creste anduranta si rezistenta musculara si imbunatateste functiile corpului
Poate fi folosit si direct pe acumularea de acid lactic.
Folositi cu 1-2 saptamani inaintea evenimentului sportiv

1 Glutation in CV 17 sau CV 6
Intareste muschii, creste nivelul antioxidantilor, imbunatateste functionarea organelor si ajuta la eliberarea durerii.
Poate fi folosit in fiecare zi cu 4 saptamani inaintea unui eveniment sportiv important.
P6 - eliberarea durerii pentru tot corpul

1 Aeon
Reduce anxietatea cauzata de eveniment/performanta
Lipit in **GV 14** - in spatele gatului, **Vertebra 7a cervicala** .

1 Silent Nights in LV 3 - TV 23 - TV 17 - GV 24,5 - NY 3 sau ST 36
Somnul adanc ajuta la refacerea musculara si a organelor . Aplicat pe partea dreapta cu o ora inainte de culcare. Inlaturat dimineata.

LV 3 ST 36 TV 23 TV 17 GV 24,5 K 3

Cum facem detox cu plasturii LifeWave?

<p>De ce Detox?:</p> <ol style="list-style-type: none"> 1. Pentru a-ți ajuta corpul să scape de deșeuri, poluanți, metale grele, nicotină, medicamente, reziduuri și alte substanțe toxice. 2. Pentru că ai fost afectat de simptomele unei boli. 3. Pentru că ai fost fumător. 4. Pentru că ai luat multe medicamente. 5. Pentru a pierde în greutate. 6. Pentru a preveni îmbolnăvirea. 7. Pentru a te menține sănătos. 	<p>Simptomele unui Detox:</p> <ul style="list-style-type: none"> • Gură uscată; • Senzație metalică în gură; • Oboseală; • Dureri de cap; • Excreții nazale; • Greață; • Eczeme ușoare / acnee; • Diaree; • Fumătorii / foștii fumători pot simți miros de fum la nivelul pielii sau limba galbenă. <p>Simptomele de detox nu sunt periculoase (nu toată lumea are simptome).</p>	<p>În procesul de Detox este important să:</p> <ol style="list-style-type: none"> 1. Folosești Silent Nights cu Carnosină. Este important să ai un somn odihnitor când faci detox pentru a restaura sistemul nervos autonom și a susține refacerea organelor. 2. Pentru ca detoxul să fie un succes evită zahărul, carbohidrații în exces, alcoolul și țigările.
---	--	---

Ar trebui să bei un litru de apă pe 30kg/corp pentru a fi sigur că elimini toate toxinele în procesul de detox.

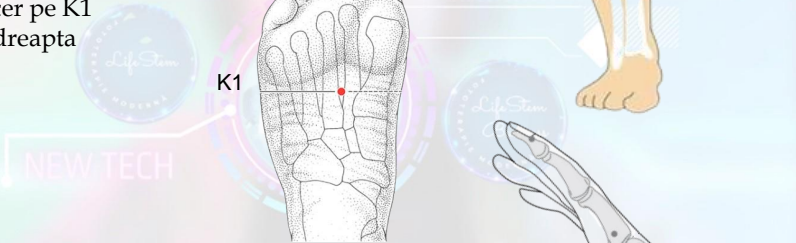
<p>Cât de lung și cât de des ai nevoie de un detox?</p> <p>Între 1-4 săptămâni, depinde de cât de bolnav ai fost și la câtă medicație / poluanți / chimicale ai fost expus. Dacă ești fumător, detoxul se întinde pe 3-4 săptămâni.</p> <p>De asemenea, suntem foarte afectați de poluanții din aer, pesticidele și hormonii din mâncare, chimicalele din medicamente și produsele de uz casnic.</p> <p>Acestea provoacă un stres oxidativ enorm în organism și de aceea este indicat să îl susținem cu un detox regulat care să ne îmbunătățească sau să ne mențină starea de sănătate la un nivel optim.</p> <p>Un protocol de detox este indicat la fiecare 3 luni / jumătate de an în cazul unui lifestyle sănătos.</p>	<p>Cum reduc simptomele de detox?</p> <p>Poți folosi în primele 5 zile plasturii Energy Enhancer, după care urmezi protocolul de detox recomandat cu ceilalți plasturi. Dacă simptomele persistă, dezlipește plasturii Glutation și Aeon și bea două pahare mari cu apă și așteaptă 2 ore.</p> <p>Dacă reacția este mai severă, dezlipește toți plasturii, așteaptă câteva ore sau până ziua următoare, sau consideră respectarea protocolului mai puține ore pe zi până reușești să ajungi la durată completă.</p>
--	--



Sustinerea organismului în caz de Febră

✓ Opțiune 1

Energy Enhancer pe K1
Aeon pe ST36 dreapta



✓ Opțiune 2

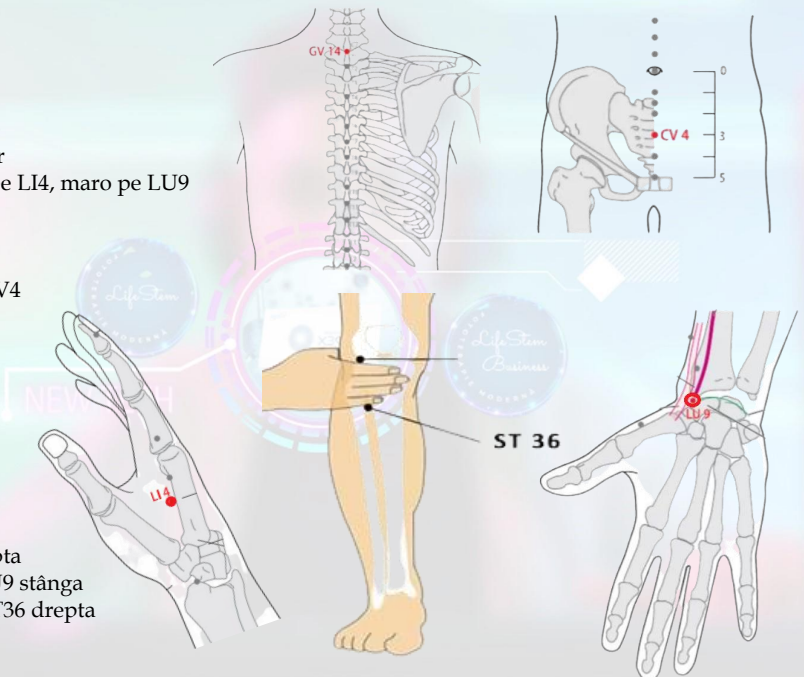
Energy Enhancer pe LI11
Glutathion pe LI4 si Carnosina pe GV14



✓ Opțiunea 3

Energy Enhancer
- pasturele alb pe LI4, maro pe LU9

După care
Aeon pe GV14
Glutathion pe CV4



✓ Opțiunea 4

X39 pe LI4 dreapta
Carnosina pe LU9 stânga
Glutathion pe ST36 dreapta
La final
Aeon pe GV14



Suștinem organismul în răceli comune Acute și Severe

✓Opțiunea 1

Energy Enhancer alb pe LI4, maro pe LU9
Glutathion în CV21

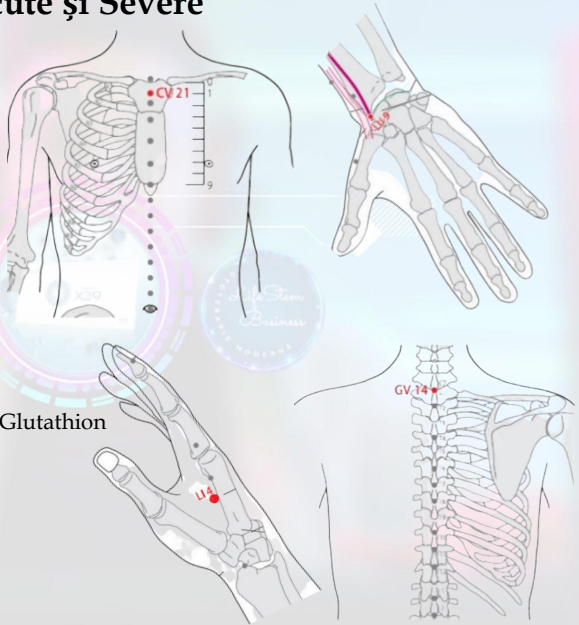
În cazuri mai severe

✓Opțiunea 1

Adăuga Aeon pe GV14
sau
Glutathion CV21
Și carnosine dublă stivuire peste Aeon sau Glutathion

✓Opțiunea 2

X39 pe CV21
Carnosina pe LU9 stânga
Aeon pe LI4 dreapta



Suștinem organismul în caz de Rinită

✓Opțiunea 1

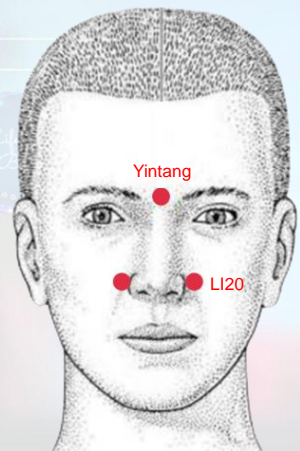
Ice wave (sau Energy Enhancer)
- pe LI20 dreapta/stânga (lângă nări)

Aeon Yintang (eventual Glutathion peste Aeon dublă stivuire)

✓Opțiunea 2

X39
- pe LI20 dreapta

Carnosina pe LI20 stânga
Aeon pe Yintang (Gw24,5 _între ochi)

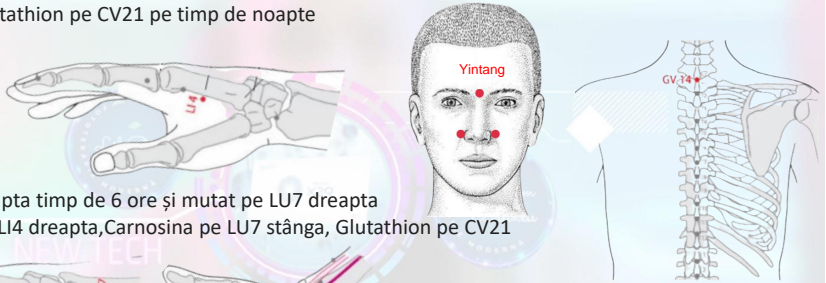




Susținem organismul în caz de Alergie Sezonieră

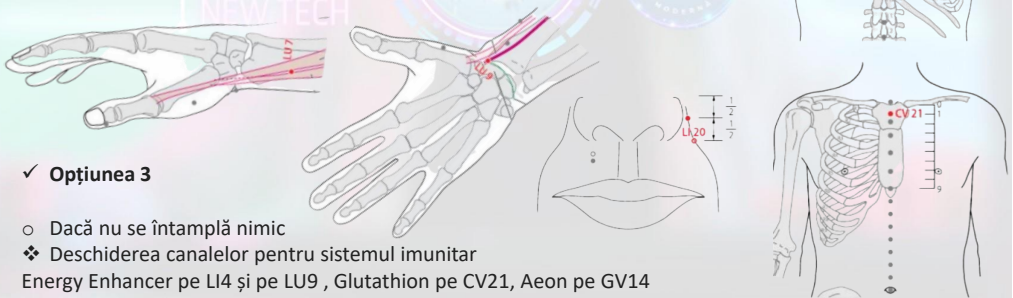
✓ Opțiunea 1

- X39 pe LI20 dreapta, noaptea Carnosina LI20 dreapta sau stânga suplimentare cu Aeon pe Yintang, Glutathion pe CV21 pe timp de noapte



✓ Opțiunea 2

- X39 pe LI4 dreapta timp de 6 ore și mutat pe LU7 dreapta
Noaptea Aeon pe LI4 dreapta, Carnosina pe LU7 stânga, Glutathion pe CV21



✓ Opțiunea 3

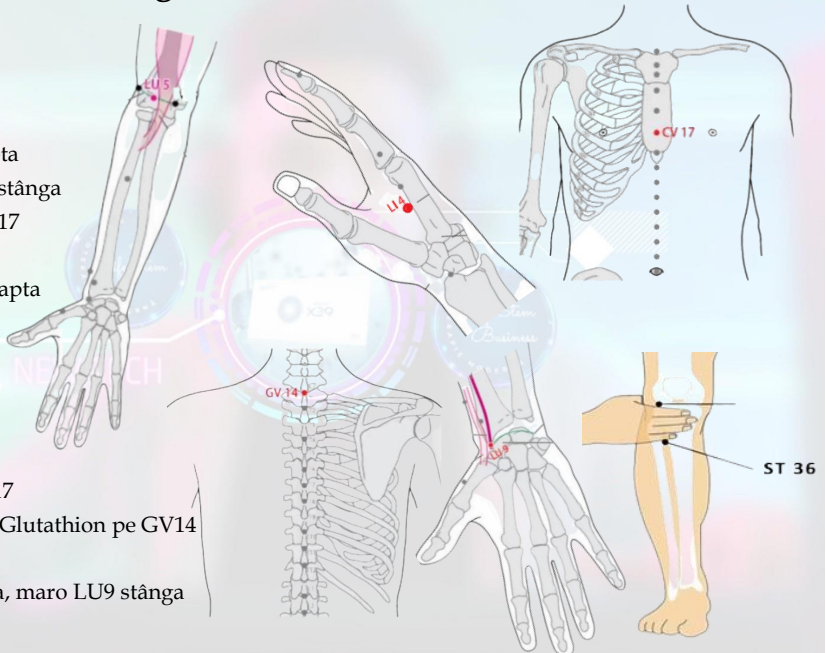
- Dacă nu se întâmplă nimic
- ❖ Deschiderea canalelor pentru sistemul imunitar
Energy Enhancer pe LI4 și pe LU9, Glutathion pe CV21, Aeon pe GV14



Susținem organismul în caz de Bronșită

✓ Opțiunea 1

- X39 pe LU5 dreapta
- Carnosina pe LI4 stânga
- Glutathion pe CV17
- La final
- Aeon pe ST36 dreapta



✓ Opțiunea 2

- Carnosina pe CV17
- Aeon sau Aeon + Glutathion pe GV14
- Energy Enhancer
- alb pe LI4 dreapta, maro LU9 stânga



Susținem organismul în caz de Bronșită

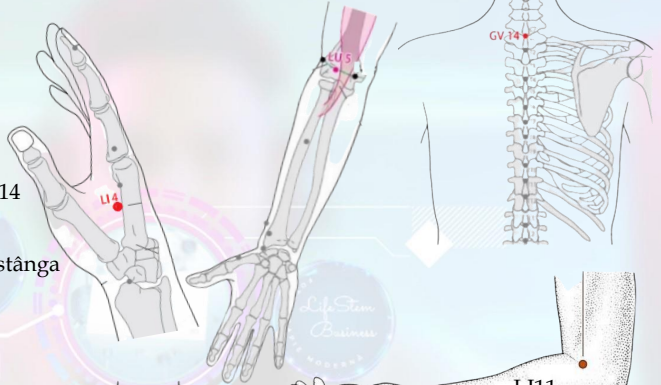
✓Opțiunea 3

Carnosina CV17

Aeon sau Aeon + Glutathion GV14

Energy Enhancer

- alb pe LI11 dreapta, maro LU5 stânga



✓Opțiunea 4

X39 pe CV17

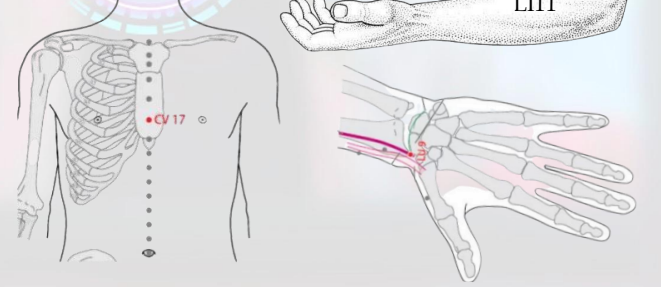
Aeon pe LI4 dreapta

Carnosina pe LU9 stânga

Sau

Aeon pe LI11 dreapta

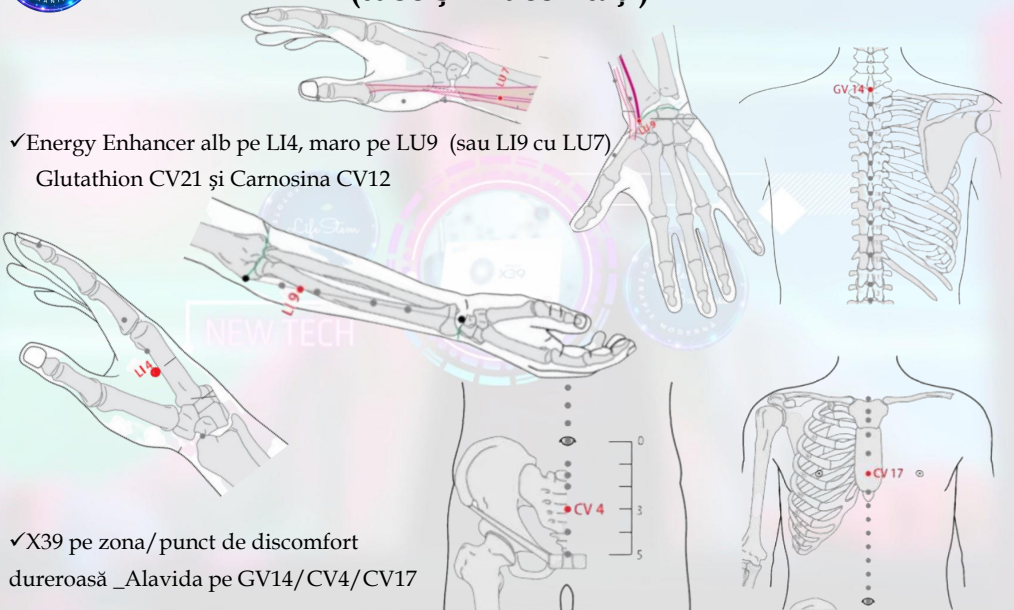
Carnosina pe LU5 stânga



Susținem organismul în caz de Laringită (tuse și mucozități)

✓Energy Enhancer alb pe LI4, maro pe LU9 (sau LI9 cu LU7)

Glutathion CV21 și Carnosina CV12



✓X39 pe zona/punct de discomfort

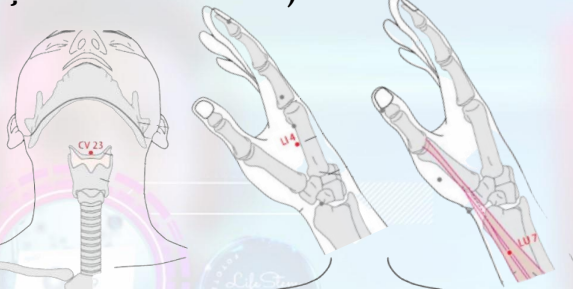
dureroasă _Alavida pe GV14/CV4/CV17



Sușinem organismul în caz de Laringită (inflamația corzilor vocale)

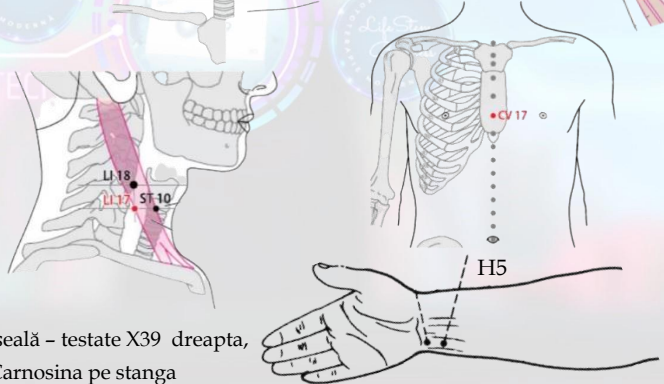
✓ Opțiunea 1

X39 pe CV23 – punct local pentru laringită
Carnosina pe LI4 stânga
Aeon pe LU7 dreapta



✓ Opțiunea 2

Aeon pe LI18 dreapta
Carnosina pe LI17 stânga
Glutathion sau X39 pe CV23
Alavida pe CV17



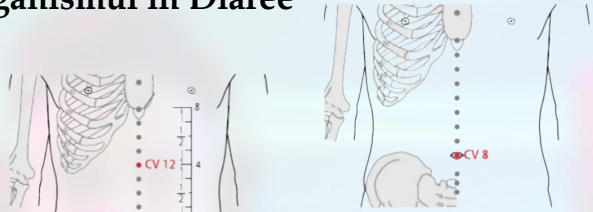
H5 – punct distal pentru răgușeală – testate X39 dreapta,
sau X39 pe dreapta Alavida/Carnosina pe stanga



Sușinem organismul în Diaree

✓ Opțiunea 1

X39/aeon/aeon+carnosina pe CV12



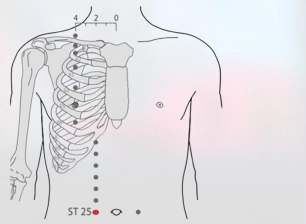
✓ Opțiunea 2

Energy Enhancer pe ST25 și Carnosina pe
CV12 sau CV8 sau CV6 sau CV4



✓ Opțiunea 3

X39 pe CV12, Carnosina pe ST25 stânga și Aeon pe ST25 dreapta





Susținem organismul în Diaree

Opțiune 1

X39/aeon/aeon+carnosina pe CV12



Opțiune 2

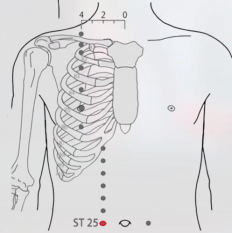
Energy Enhancer pe ST25 și Carnosina pe CV12 sau CV8 sau CV6 sau CV4

NEW TECH



Opțiune 3

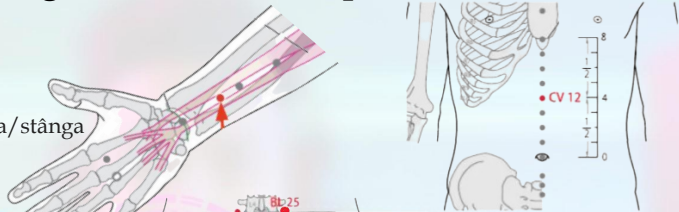
X39 pe CV12, Carnosina pe ST25 stânga și Aeon pe ST25 dreapta



Susținem organismul în Constipație

✓ Opțiune 1

Energy Enhancer pe TW6 dreapta/stânga și Carnosina pe CV12



✓ Opțiune 2

Energy Enhancer pe BL25 dreapta/stânga



Opțiune 3

Energy Enhancer pe ST25 dreapta/stânga, Glutathion pe CV4, Aeon pe CV3





Sușținem organismul în Enterocolită

X39 pe CV12

- rulat câteva ore și de urmărit răspunsul organismului

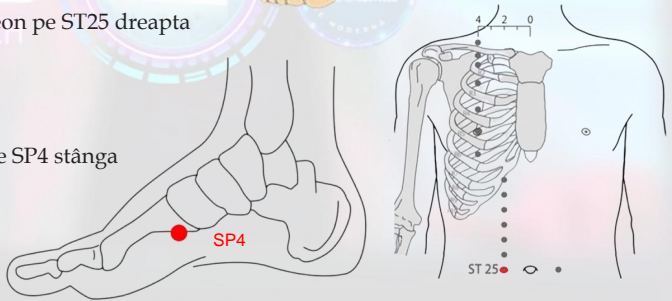
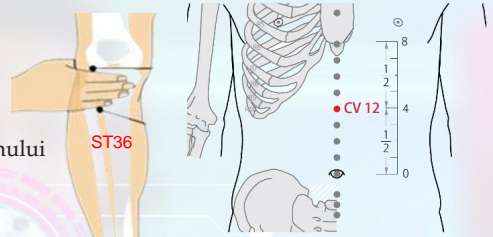
Suport suplimentar

Ziua

- Carnosina pe ST25 stânga, Aeon pe ST25 dreapta

Noaptea

- AEON pe CV12, Carnosina pe SP4 stânga
Glutathion pe ST36 dreapta



Sușținem organismul în Dereglări Hormonale

✓ Opțiunea 1

Energy Enhancer pe BL25

Glutathion pe GV4

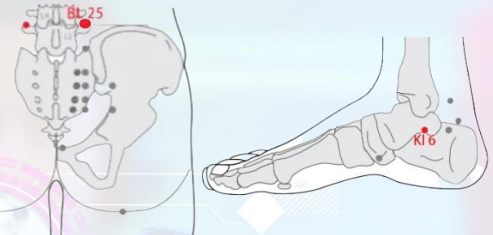
Aeon pe K6 dreapta, Carnosina pe K27 stânga

✓ Opțiunea 2

X39 pe BL25 dreapta

Aeon pe K6 dreapta,

Carnosina pe K27 stânga

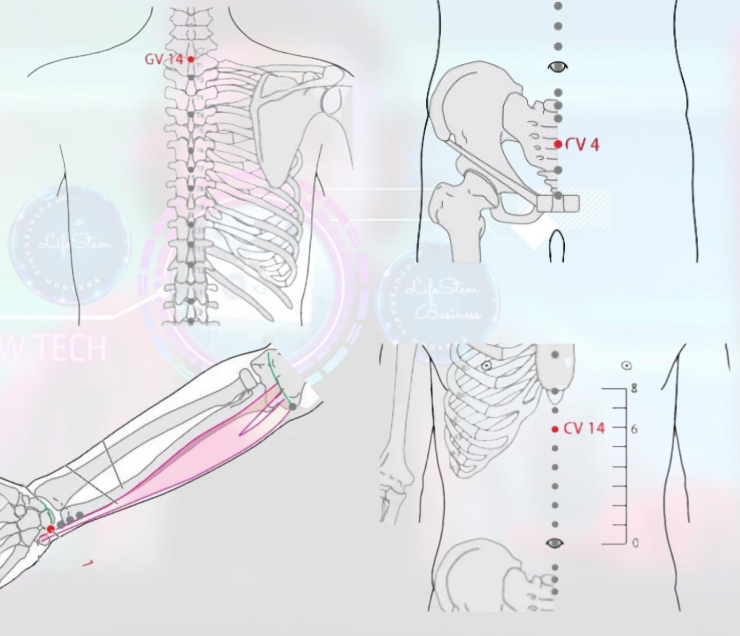




Sușținem organismul în Stress

❖ Pe timp de zi

Aeon pe GV14
Glutathion pe CV4
Carnosina pe CV14



❖ Pe timp de noapte

Silent Night pe H7



Sușținem organismul în Anxietate

✓ Opțiunea 1

EE pe H7, Carnosina pe CV14, Aeon pe GV14

✓ Opțiunea 2

X39 pe LI4 dreapta, Aeon pe H7 dreapta, Carnosina pe P7

✓ Opțiunea 3

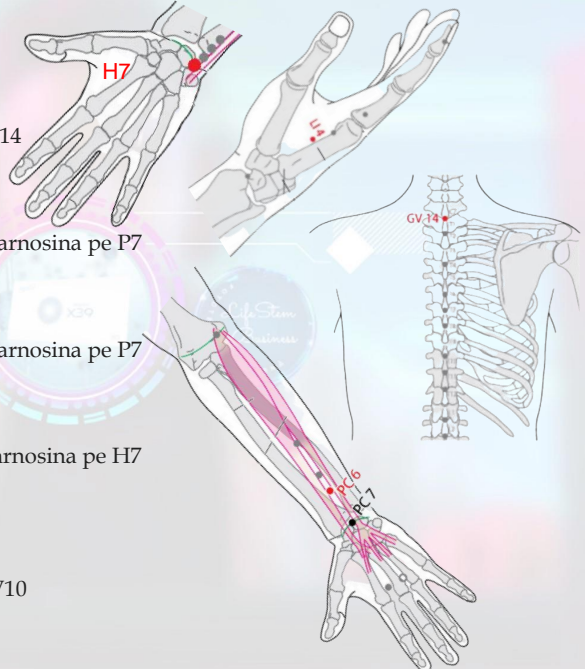
X39 pe H7 dreapta, Aeon pe LI4 dreapta, Carnosina pe P7

✓ Opțiunea 4

X39 pe P7 dreapta, Aeon pe LI4 dreapta, Carnosina pe H7

Meteorism abdominal

Energy Enhancer pe ST36, Carnosina pe CV10





Suștinem organismul în Stres, Anxietate Depresie, TOC (tulburare obsesiv-compulsivă)

✓ Opțiunea 1

Energy Enhancer pe H7, pe LU9, pe P6

✓ Opțiunea 2

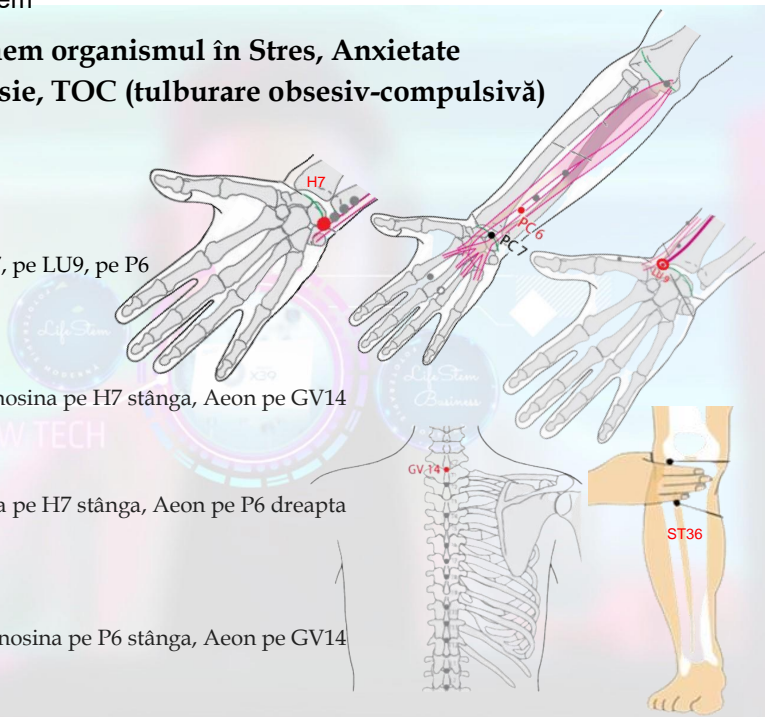
X39 pe P6 dreapta, Carnosina pe H7 stânga, Aeon pe GV14

✓ Opțiunea 3

X39 pe GV14, Carnosina pe H7 stânga, Aeon pe P6 dreapta

✓ Opțiunea 4

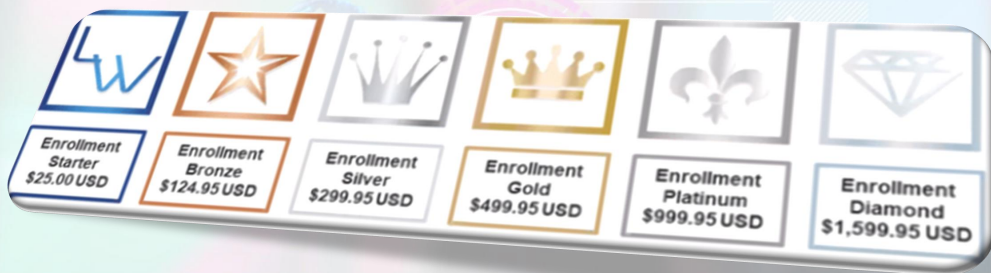
X39 pe H7 dreapta, Carnosina pe P6 stânga, Aeon pe GV14



Promoțiile Lifewave



Povestea LifeWave este una pe care veți dori să o spuneți oricui este în căutare unei vieți mai echilibrate și împlinite. Pentru mulți, împărtășind povestea personală, duce la obținerea de venituri suplimentare sau la o carieră complet nouă. Alții pur și simplu iubesc să folosească produsele pentru sănătate și beneficiile pe care le oferă.


































































































Pachete care vă stau la dispoziție

La care se adaugă TVA + taxe de transport

Pentru detalii, contactați-ne!

Referințe actualizate despre Plasterii Lifewave

	X39	X49	Aeon	Energy Enhancer	Alavida	Glutathione	Carnosine	Silent Nights	SP6 Complete	Nirvana	IceWave
Energie & Vitalitate											
Ameliorarea Durerii & Anti Inflamație											
Ameliorarea Stresului											
Somn mai bun											
Suport Hormonal											
Suport Imunitar											
Piele & Păr Sănătos											
Recuperarea după boală											
Putere, Stamină și Anduranță											
Stare de spirit sănătoasă											
Suport Cerebral											
Suport Cardiovascular											
Suport Pulmonar											
Suport Detoxifiere											
Suport Greutate Sănătoasă											
Construirea musculară sau repararea țesuturilor											

 Afirmatii Lifewave și / sau studii care arată beneficiile.

 Beneficii raportate de către un Clinician Lifewave sau de către un Utilizator Obișnuit

Actualizat in 21 Noiembrie 2021 - Întocmit de către Dr. Karen Kan

Inainte de a incepe sa utilizati X39




Faceti fotografiile:



Fotografiile de aproape ale pielii, fetei, mainilor, gatului, ridurilor sau cicatricilor;

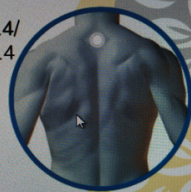
Linia parului, parul grizonat;

Rani, zone pigmentate sau modificari cosmetice.



CV 6/
REN 6

GV 14/
DU 14



Aplicati dimineata pe pielea curata si uscata;

Plasturii pot fi purtate pana la 12 ore inainte de a-i arunca;

Pastrati o hidratare foarte buna in timp ce folositi plasturii X39.

Avvertiment: Inlaturati imediat de pe piele daca simtiti disconfort sau daca se produce o iritare a pielii. Doar pentru uz extern. Nu inghititi. Nu folositi direct pe rani deschise sau piele deteriorata. Intrebatii o persoana calificata medical inainte de folosire daca aveti o problema de sanatate sau daca aveti intrebari sau motive de ingrijorare in ceea ce priveste sanatatea dumneavoastra. Nu folositi daca sunteti insarcinata sau alaptati.

Foaie de observare



Evaluati pe o scara de la 1-10 arilele specificate mai jos:

Sectiunea 1 : Un numar cat mai mare inseamna mai bine pentru aceste simptome (10 e cel mai bine)

	Inainte	14 ore	7 zile	14 zile	21 zile	30 zile	60 zile	90 zile
Calitatea somnului								
Claritate mintala								
Vitalitate								
Timp de recuperare								
Tonus si rezistenta musculara								
Mobilitate								
Aspectul pielii								
Sanatatea ochilor si a vederii								
Starea de bine								
Altele								



Sectiunea 2 : Un numar cat mai mic inseamna mai bine pentru aceste simptome (1 e cel mai bine)

	Inainte	24 ore	7 zile	14 zile	21 zile	30 zile	60 zile	90 zile
Durere								
Inflamatie								
Durere de cap								
Migrene								
Schimbari de dispozitie								
Linii fine si riduri								
Pete de batranete								
Cicatrici								
Altele								

